

# AVENIR KLIENTŮM

**Bc. Oldřich ZÁMORSKÝ**

*"Není důležité co se děje, ale jaké jsou reakce na to, co se děje."*

Proto Vám při dubnovém zpravodaji Aveniru přejeme, ať Vás nerozhodí to, co se kolem děje a ať jste s dobrou náladou připraveni na světlé zítřky. Jsme si vědomi, že celá tato Covid situace není pro nikoho ničím příjemným, čím by si chtěl procházet opakovaně, ale přejeme Vám, ať to dobře zvládáte. Jak se říká: „Budme negativní, ale myslíme pozitivně.“



## TIP MĚSÍCE

Mít v mobilu uložena důležitá telefonní čísla se hodí, i když je nechcete nikdy použít. Tísňové volání 112, Záchraná služba 155, Hasiči 150, Policie 158.

## Prodloužena platnost STK a řidičských průkazů

Propadnuté řidičské nebo profesní průkazy či technické prohlídky vozidel se prodlužují o 10 měsíců. Prodloužení se týká dokladů propadlých v období od 1. září 2020 do 30. června 2021. Platnost českých průkazů, technických prohlídek či licencí je prodloužena o 10 měsíců v celé Evropské unii ode dne jejich původní platnosti. V případě pravidelných technických kontrol nelze v rámci nyní platného nařízení Omnibus II využít dalšího prodloužení již jednou prodloužené lhůty na technickou prohlídku dle Omnibus I (1. 2. - 31. 8. 2020).

## Jak postupovat, když je zaplacená dálniční známka na rok 2021 a mění se SPZ auta nebo dochází k prodeji auta?




U prodeje auta, je dálniční známka vázána na dané auto a nelze ji přenést jinam, tzn. neodchází automaticky s majitelem. Pokud se prodávající a kupující dohodnou, mohou to zohlednit si navzájem do ceny auta.

Pokud se mění SPZ z důvodu ztráty, zničení či odcizení SPZ, tak je možné si zažádat na na těchto stránkách <https://edalnice.cz/ke-stazeni-a-odkazy/index.html>.




### CENÍK

Toll amount • Gebühr

 R	 M	 D
1 ROK	30 DNÍ	10 DNÍ
1 YEAR / JAHR	30 DAYS / TAGE	10 DAYS / TAGE
1 500 Kč / CZK	440 Kč / CZK	310 Kč / CZK
750 Kč / CZK	220 Kč / CZK	155 Kč / CZK

Cena platná pro vozidla s pohonem na zemní plyn nebo biometan (Eko cena):  
Price valid for vehicles running on natural gas or biomethane (Eco price):  
Preis gültig für Fahrzeuge mit Erdgas- oder Biomethantrieb (Eko-Preis):

PLATÍ PRO Applies to • Gilt für



BEZ POPLATKU  
Free of charge  
Gebührenfrei



## Potřebujete cestovat i v této době do zahraničí a chcete být pojištěni na COVID-19?

Na základě požadavků klientů jsme prostudovali trh a vybrali pojišťovny, která vás pojistí i na onemocnění COVID-19. Pro bližší podmínky se neváhejte obrátit na naše spolupracovníky.



## Daňové přiznání za rok 2020

Jste-li OSVČ, tak povinnost podat daňové přiznání formou papírovou je do 3. 5. 2021 a elektronicky nejpozději k 1. 6. 2021

## Jak vám zhodnotila peníze vaše penzijní společnost v roce 2020 a od založení?

Doplňkové penzijní spoření sjednané po 1.1.2013



ASOCIACE  
PENZIJNÍCH  
SPOLEČNOSTÍ ČR

### ZHODNOCENÍ ÚČASTNICKÝCH FONDŮ

		2013	2014	2015	2016	2017	2018	2019	2020	KUMULATIVNĚ OD ZALOŽENÍ (%)
		v % p. a.	v % p. a.	v % p. a.	v % p. a.	v % p. a.	v % p. a.	v % p. a.	v % p. a.	
ALLIANZ PS	PKF	1,44	1,31	1,22	-0,04	-1,63	0,30	2,24	1,20	6,15
	Vyvážený ÚF	1,67	2,12	3,18	2,21	-0,72	-3,62	9,95	4,55	20,45
	Dynamický ÚF	1,76	2,78	4,98	1,51	4,07	-6,86	15,77	7,56	34,54
AXA PS	PKF	0,49	2,67	0,59	0,02	-1,38	-0,84	1,20	0,64	3,39
	Dluhopisový ÚF	0,54	3,61	-0,23	0,43	-1,33	-0,91	1,38	1,65	5,17
	Vyvážený ÚF *	N/A	N/A	2,02	4,48	-0,10	-4,24	11,17	5,19	19,24
	Aktivový ÚF *	N/A	N/A	N/A	N/A	N/A	N/A	N/A	14,41	14,41
Conseq PS	PKF	0,69	1,39	0,51	0,09	-0,90	-0,98	1,47	0,42	2,56
	Dluhopisový ÚF	3,40	5,00	0,60	1,61	-1,04	-0,09	4,84	1,23	17,27
	Globální akciový ÚF	19,53	12,71	-0,08	10,81	9,96	-9,69	18,96	-3,92	75,81
ČS PS	PKF	0,44	1,34	0,50	-0,05	-0,62	0,19	2,59	1,02	5,52
	Vyvážený ÚF	0,41	4,11	-0,23	5,17	3,70	-3,12	10,42	4,64	27,36
	Dynamický ÚF	0,17	7,02	-1,04	7,42	8,20	-6,08	18,75	6,14	45,98
	Etický ÚF *	N/A	N/A	N/A	N/A	1,00	-1,56	6,15	3,90	9,65
ČSOB PS	PKF	0,94	2,68	1,35	0,00	-0,94	0,83	2,15	1,54	6,68
	Vyvážený ÚF	0,70	3,77	3,55	3,11	2,63	-6,32	12,96	4,21	26,88
	Dynamický ÚF	0,66	3,28	7,66	5,36	5,53	-11,24	25,31	6,51	49,34
	Garantovaný ÚF	1,10	1,65	0,87	-0,47	-1,41	-1,23	1,72	1,14	3,04
	Pro penzi ÚF *	N/A	N/A	N/A	N/A	N/A	N/A	N/A	0,64	0,64
NN PS	PKF	0,27	0,61	1,15	0,21	-1,93	0,07	1,26	1,36	2,85
	Růstový ÚF *	N/A	N/A	-11,53	9,35	14,04	-9,22	17,58	-2,20	15,17
	Spořicí (Vyvážený) ÚF *	N/A	N/A	-0,50	2,44	-0,99	-4,42	9,12	2,79	8,20
KB PS	PKF	0,36	1,33	0,36	-0,15	-1,57	-0,83	1,49	0,77	1,74
	Vyvážený ÚF	1,07	3,54	1,57	-0,84	2,90	-6,41	10,08	2,51	14,55
	Dynamický ÚF	2,16	5,81	1,60	0,87	7,51	-9,51	16,42	3,42	29,74
	Spořicí ÚF *	N/A	N/A	0,02	0,45	-1,39	-2,65	2,54	0,91	0,14
	Peněžní ÚF *	N/A	N/A	N/A	N/A	N/A	N/A	N/A	0,27	0,25
Generali (dříve PS ČP)	PKF	2,46	0,87	0,97	-0,14	-0,30	0,34	1,44	0,53	5,61
	Spořicí ÚF	2,94	2,42	1,17	0,80	0,00	-1,35	3,45	0,86	10,67
	Vyvážený ÚF	3,60	2,45	0,54	3,48	4,10	-4,85	10,5	3,13	24,67
	Dynamický ÚF	3,53	1,84	-0,32	6,36	8,20	-9,13	17,91	5,38	36,60

### Transformované fondy, tj. produkty založené před 1.1.2013

Chcete poradit s výběrem penzijní společnosti? Chcete udělat změnu penzijní společnosti a nepřít o současné naspořené peníze a státní příspěvky? **Rádi Vám poradíme.**

Název penzijní společnosti	2013	2014	2015	2016	2017	2018	2019	2020*
Conseq PS, a.s.(dříve AEGON)	2,17	0,7	0,4	0,47	0,16	0,58	1,5	0,43
Allianz penzijní společnost, a.s.	1,6	1,64	1,38	1,03	0,41	0,68	0,94	0,66
AXA penzijní společnost, a.s.	2,29	1,46	1,1	1,025	0,76	0,92	1,26	0,88
ČSOB Penzijní společnost, a.s.	1,7	1,4	1,2	0,7	0,63	0,76	1,0	0,67
PS České pojišťovny, a.s. (vč. Generali PS)	2,1	1,7	1,40	0,94	0,84	1,1	1,75	1,3
NN Penzijní společnost, a.s. (dříve ING)	1,41	1,13	0,88	0,66	0,69	0,61	0,95	0,71
Česká spořitelna - penzijní společnost, a.s.	1,3	1,42	0,85	0,68	0,51	0,51	1,69	0,97
KB Penzijní společnost, a.s.	1,44	1,35	1,16	0,66	0,49	0,51	0,6	0,35

\*) preliminární výsledky (potvrzené zhodnocení zveřejníme po valných hromadách jednotlivých penzijních společností)